

Usare i social in maniera «sicura»

Sicurezza e profili di rischio.



LEGAL
HACKERS
LUGANO

Chi sono?

Mattia Munari

Ingegnere informatico
Sistemista
Founder
Responsabile tecnico di
InformatiCH Sagl



www.linkedin.com/in/mattia-munari/
mattia@informatich.ch
+41916014059




Il pericoli di Internet

- 2004, costituzione Facebook data di spartiacque da Web 1.0 a 2.0
- Prima del 2004 Internet poteva essere pericolosa per quello che si poteva vedere su internet
- Dopo il 2004 Internet è diventata pericolosa perché tu ti fai vedere su internet
- Dopo il 2004 Internet è diventata pericolosa perché la gente ha imparato che è normale farsi vedere in tempo reale, condividendo posizione e attività

Profilazione


- Più condividiamo e interagiamo con i social, più è possibile una profilazione sulla nostra persona con due destinatari possibili:
 - aziende pubblicitarie e social network;
 - malintenzionati.



Selfie sulla spiaggia

- Cosa vedono i profilatori?


Aziende	Malintenzionati
Coppia?	Sia lui che lei sono fuori casa
Passione per i viaggi	Sono in una località remota
Apprezzamento del mare	Sono via per una settimana
Apprezzamento della vita all'aperto	Hanno abiti costosi
Utilizzo della posizione per ADS	Ecc...
Ecc...	Utilizzo dati per scopi illeciti



Entrambi vogliono soldi da noi, i primi in maniera legittima, gli altri no.



La sicurezza però non è solo dei nostri averi



Attenzione anche ai consensi quando ci iscriviamo (es.) in palestra perché spesso diamo autorizzazione a foto e pubblicazione.

Postare ricorrentemente le proprie attività sui social, magari con la posizione, percorso e ancora in tempo reale è pericoloso:

- è facile costruire routine;
- è facile avere una tabella di orari e posizioni;
- è possibile cercare il posto adatto per intercettare una persona;

1,692
posts

13.5K
followers

6,607
following



LEGAL
HACKERS
LUGANO

Purtroppo vi dirò dei NO



In un contesto densamente popolato, pubblicare la mappa di un allenamento e i selfie durante il percorso può essere un grosso errore.

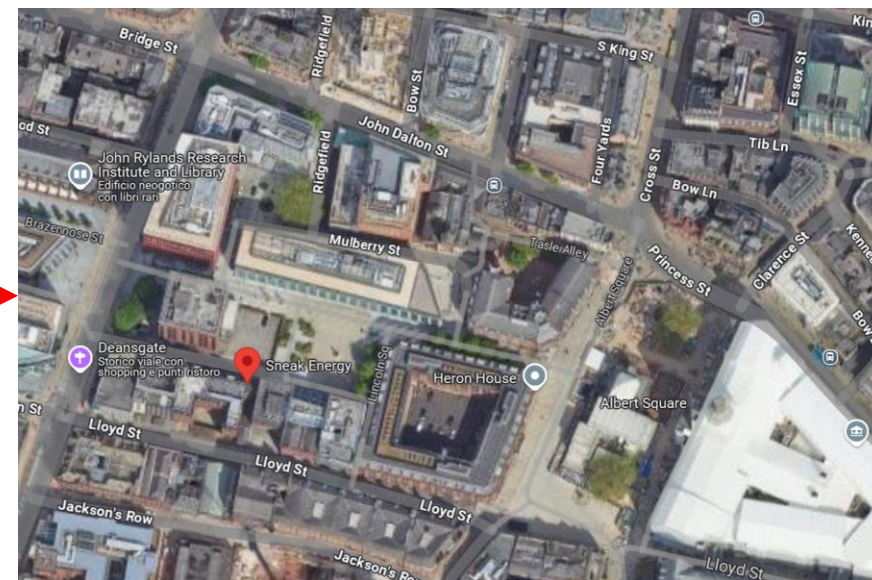
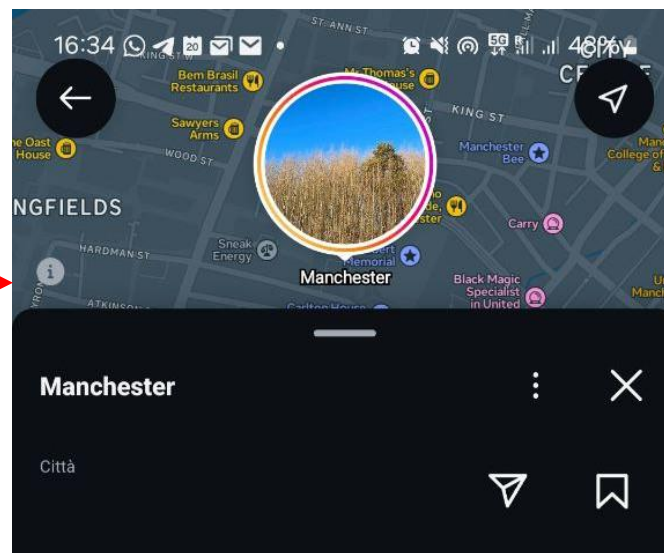
- Quando ci alleniamo tendiamo a fare sempre lo stesso percorso;
- Inizio e fine del percorso di allenamento potrebbero essere «casa»
- Se pubblicare il link del tracciato sul sito del produttore di alcuni smartwatch sarebbe possibile anche capire le tempistiche di ogni punto
- Se pubblicate sempre si potrebbe capire quali giorni sono il vostro allenamento, se andate sempre, ecc.

E allora come si fa?

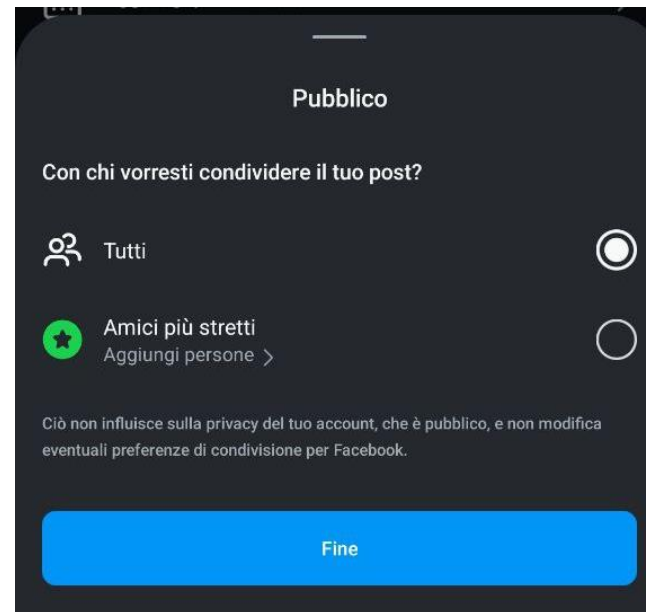
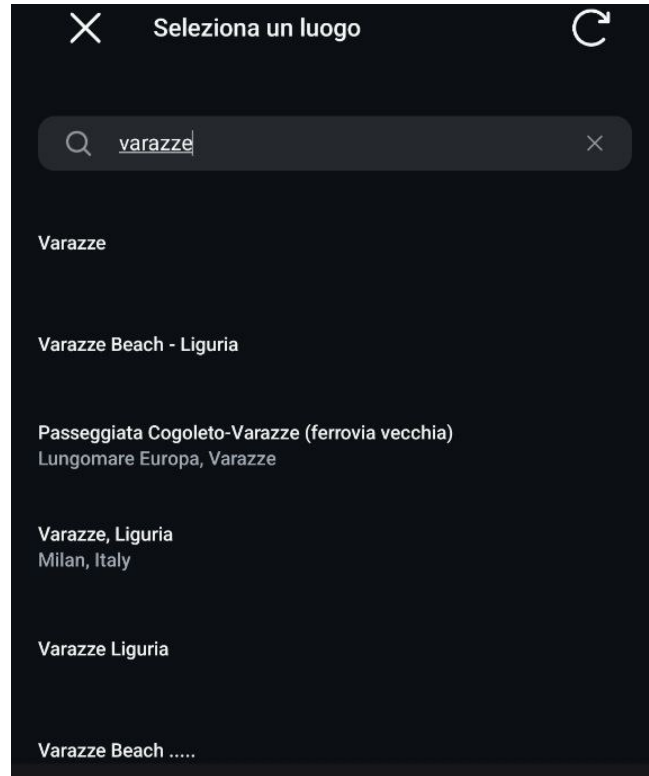
- Pubblicare in differita «Un giorno di settimana scorsa sono andat* a correre qui, che bel diversivo!»
- Evitare selfie in luoghi ben riconoscibili.
- Evitate la posizione precisa presa dal gps, in instagram modificatela sempre a mano.
- Pubblico «amici più stretti».
- Meglio se date a intendere di essere in compagnia.

Un esempio

Un post che non solo rileva la posizione dello scatto (credo che vivendo a Manchester il posto sia ben riconoscibile) ma anche il posto da cui è stata pubblicata (casa? studentato?) sulla mappa da satellite non ho indicato il punto preciso ma è facilmente riconoscibile.



Come proteggersi?




Se proprio vogliamo inserire la posizione, ricerchiamola a mano e non facciamola scegliere al telefono.

Attenzione agli specchi



Gli specchi potrebbero rivelare dettagli intimi, relazionali o parti del vostro corpo che non vorreste pubblicare.

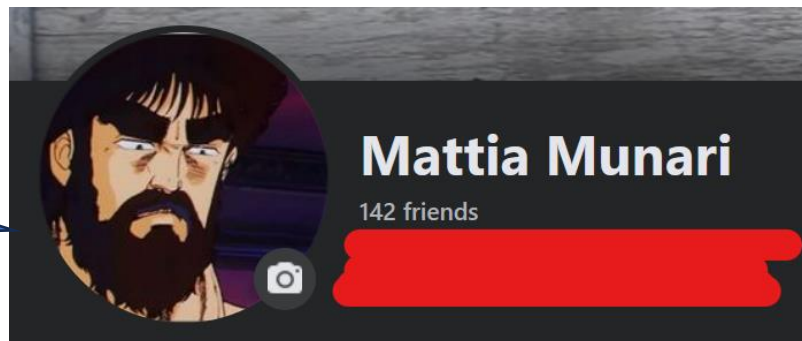


Libertà o sicurezza?

Il mondo in cui viviamo non è perfetto e i malintenzionati sono diffusi statisticamente. Io ho «solo» 142 contatti su facebook e 602 follower su Instagram. Non posso dire di conoscere tutti. Servono cautele.

- Pubblicazione differita, senza troppi dettagli
- Cercare di nascondere il viso il più possibile se non strettamente necessario
- Nascondere eventuali routine, date, luoghi e troppi dettagli della propria vita.

Non è un invito a collegarsi, solo un esempio.



Libertà o sicurezza?

- Evitiamo di pubblicare terze persone non consenzienti.
- Evitiamo numeri di targa, foto con il badge del nuovo posto di lavoro.
- Evitiamo di mandare foto intime nei messaggi diretti. Una volta che un contenuto è uscito dal nostro dispositivo ne abbiamo perso il controllo.
- Evitiamo di rispondere a messaggi diretti che ci mettono a disagio. Sempre screenshot, segnalazione e bloccare le persone.
- E se per caso aveste dei contenuti che sono sfuggiti?

Grazie!

Aspetto le vostre domande dopo l'ultima relatrice!



LEGAL
HACKERS
LUGANO